

**Пояснения к бухгалтерскому балансу  
и отчету о финансовых результатах (тыс. руб)**

**1. Нематериальные активы и расходы на научно-исследовательские, опытно-конструкторские и технологические работы (НИОКР)**

**1.1. Наличие и движение нематериальных активов**

Наименование показателя	Код	Период	На начало года		Изменения за период						На конец периода		
			первоначальная стоимость	накопленная амортизация и убытки от обесценения	Поступило	выбыло	накопленная амортизация и убытки от обесценения	начислено амортизации	убыток от обесценения	Переоценка	накопленная стоимость	накопленная амортизация и убытки от обесценения	
Нематериальные активы - всего	5100	за 2019г.	92	(74)	-	-	-	(18)	-	-	-	92	(92)
	5110	за 2018г.	92	(43)	-	-	-	(31)	-	-	-	92	(74)
в том числе:													
Исключительное авторское право на программы для ЭВМ, базы данных	5101	за 2019г.	92	(74)	-	-	-	(18)	-	-	-	92	(92)
	5111	за 2018г.	92	(43)	-	-	-	(31)	-	-	-	92	(74)

**1.2. Первоначальная стоимость нематериальных активов, созданных самой организацией**

Наименование показателя	Код	На 31 декабря 2019 г.		На 31 декабря 2018 г.		На 31 декабря 2017 г.	
		5120	-	-	-	-	-
Всего							
в том числе:		5121	-	-	-	-	-

Наименование показателя	Код	На 31 декабря 2019 г.	На 31 декабря 2018 г.	На 31 декабря 2017 г.
Всего	5130	1	-	-
в том числе:				
Исключительное авторское право на программы для ЭВМ, базы данных	5131	1	-	-

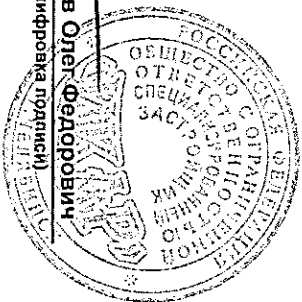
### 1.3. Нематериальные активы с полностью погашенной стоимостью

### 1.4. Наличие и движение результатов НИОКР

Наименование показателя	Код	Период	На начало года		Изменения за период				На конец периода		
			первоначальная стоимость	часть стоимости, списанной на расходы	Поступило	Выбыло		первоначальная стоимость	часть стоимости, списанной на расходы		
						первоначальная стоимость	часть стоимости, списанной на расходы за период				
НИОКР - всего			5140	за 2019г.	-	-	-	-	-	-	-
			5150	за 2018г.	-	-	-	-	-	-	-
в том числе:			5141	за 2019г.	-	-	-	-	-	-	-
			5151	за 2018г.	-	-	-	-	-	-	-

## 1.5. Незаконченные и неоформленные НИОКР и незаконченные операции по приобретению нематериальных активов

Наименование показателя	Код	Период	На начало года	Изменения за период			На конец периода
				затраты за период	списано затрат как не давших положительного результата	принято к учету в качестве нематериальных активов или НИОКР	
Затраты по незаконченным исследованиям и разработкам - всего	5160	за 2019г.	-	-	-	-	-
	5170	за 2018г.	-	-	-	-	-
в том числе:	5161	за 2019г.	-	-	-	-	-
	5171	за 2018г.	-	-	-	-	-
	5180	за 2019г.	50	-	-	-	50
Нематериальные активы - всего	5190	за 2018г.	25	25	-	-	50
в том числе:	5181	за 2019г.	25	-	-	-	25
	5191	за 2018г.	-	25	-	-	25
Логотип (дог.460 от 22.12.2017)	5182	за 2019г.	25	-	-	-	25
Логотип (дог.437 от 24.10.2017)	5192	за 2018г.	25	-	-	-	25



Руководитель  
(подпись)

Крикунов Олег Федорович  
(расшифровка подписи)

23 марта 2020 г.



## 2.2. Незавершенные капитальные вложения

Наименование показателя	Код	Период	На начало года	Изменения за период			На конец периода
				заграты за период	списано	принято к учету в качестве основных средств или увеличена стоимость	
Незавершенное строительство и незаконченные операции по приобретению, модернизации и т.п. основных средств - всего	5240	за 2019г.	1 017 025	2 469 915	(2 576 617)	(488)	909 835
	5250	за 2018г.	283 591	1 346 615	(612 558)	(623)	1 017 025
в том числе:							
Земельный участок 74:36:0408001:4563 (Овчинникова,22) площадь 4011 м2 (Парковка) был :4194	5241	за 2019г.	-	21 724	-	-	21 724
	5251	за 2018г.	-	-	-	-	-
Земельный участок 74:36:0402013:1782 (Изуврудный 1.1) площадь 7493 м2	5242	за 2019г.	29 694	-	(29 694)	-	-
	5252	за 2018г.	-	29 694	-	-	29 694
Земельный участок 74:36:0402013:1781 (Изуврудный 1.2) площадь 6735 м2	5243	за 2019г.	26 693	-	(26 693)	-	-
	5253	за 2018г.	-	26 693	-	-	26 693
Земельный участок 74:36:0402013:1783 (Изуврудный Дорога) площадь 3040 м2	5244	за 2019г.	12 060	-	-	-	12 060
	5254	за 2018г.	-	12 060	-	-	12 060
Земельный участок 74:36:0402013:1787 (Изуврудный 1.3) площадь 8318 м2	5245	за 2019г.	32 961	-	(32 961)	-	363
	5255	за 2018г.	-	32 961	-	-	32 961
Земельный участок 74:36:0408001:191 (Овчинникова,20 МКД2.1:МКД2.2) площадь 17413 м2	5246	за 2019г.	160 222	-	(160 222)	-	-
	5256	за 2018г.	-	160 222	-	-	160 222
Земельный участок 74:36:0408001:4194 (Овчинникова,22) площадь 14788 м2	5247	за 2019г.	80 022	-	(80 022)	-	-
	5257	за 2018г.	-	80 022	-	-	80 022
Земельный участок 74:36:0402013:2791 (АМЗ 2.1:2.2) площадь 20530 м2	5248	за 2019г.	-	150 022	-	-	150 022
	5258	за 2018г.	-	-	-	-	-
Земельный участок 74:36:0408001:4561 (Овчинникова,22) площадь 9322 м2 (МКД) был :4194	5249	за 2019г.	-	50 468	(50 468)	-	-
	5259	за 2018г.	-	-	-	-	-
Земельный участок 74:36:0408001:4562 (Овчинникова,22) площадь 1 455 м2 Коммерч.объект был :4194		за 2019г.	-	7 896	-	-	7 896
		за 2018г.	-	-	-	-	-
Земельный участок 74:36:0408001:4566 (Овчин,2 S 365 м2 Теплограсса) было S 17413 м2		за 2019г.	-	3 387	-	-	3 387
		за 2018г.	-	-	-	-	-
Земельный участок 74:36:0408001:4567 (Овчин, 20 S 1083м2 Площадка для Дет.сада) было S 17413 м2		за 2019г.	-	9 956	-	-	9 956
		за 2018г.	-	-	-	-	-
Земельный участок 74:36:0408001:4568 (Овчин,20 S 15965м2 МКД 2.1:2.2) было S 17413м2		за 2019г.	-	146 946	(146 946)	-	-
		за 2018г.	-	-	-	-	-
Земельный участок 74:36:0424001:386 (площадь 29 647 м2) Переулок Большой Сов. р-н		за 2019г.	-	148 235	-	-	148 235
		за 2018г.	-	-	-	-	-
Земельный участок 74:36:0501002:24 (площадь 20235 м2) Новогордский пр-т 22.1. 22.2		за 2019г.	-	90 022	(45 128)	-	44 894
		за 2018г.	-	-	-	-	-
Земельный участок 74:36:0202004:656 (Бацова,91)		за 2019г.	-	-	-	-	-





Инвестиционные объекты для передачи инвесторам (дольщикам) (объект: Новоградский 22.1)	за 2019г.	-	182 583	-	-	182 583
Инвестиционные объекты для передачи инвесторам (дольщикам) (объект: МКД Овчинникова, 22)	за 2019г.	-	2 022	-	-	2 022
Автомобиль LADA, 212140 LADA 4x4 Борнео VIN XTA212140K2329590	за 2019г.	-	60	-	(60)	-
Ноутбук LENOVO IdeaPad 330-17IKB 17.3" IntelCore i3 8130U 2.2ГГц, 8 Гб, 1000 Гб, 128Гб SSD, Free DOS	за 2019г.	-	530	-	(530)	-
Диван "Джон" 2,8м (Демоз)	за 2018г.	-	41	-	(41)	-
	за 2019г.	-	-	-	-	-
	за 2018г.	-	52	-	(52)	-
Барная стойка (для переговоров)	за 2019г.	-	56	-	(56)	-
	за 2018г.	-	-	-	-	-
Диван Икеа Ландскруна	за 2019г.	-	42	-	(42)	-
	за 2018г.	-	-	-	-	-
Миниатс 2019г.	за 2019г.	-	48	-	(48)	-
	за 2018г.	-	-	-	-	-
Мойка Керхер HD 5/15 С. высокого давления	за 2019г.	-	42	-	(42)	-
	за 2018г.	-	-	-	-	-
МФУ КУОСЕРА Ecosys M3145dn, лазерный, А4, белый (пл.б.)	за 2019г.	-	44	-	(44)	-
	за 2018г.	-	-	-	-	-
МФУ КУОСЕРА Ecosys M4125dn, лазерный, А3, белый (оп)	за 2019г.	-	64	-	(64)	-
	за 2018г.	-	-	-	-	-
МФУ КУОСЕРА Ecosys M4125dn, лазерный, А3, белый (секр.)	за 2019г.	-	62	-	(62)	-
	за 2018г.	-	-	-	-	-
Строительный вагончик	за 2019г.	-	70	-	(70)	-
	за 2018г.	-	-	-	-	-

**2.3. Изменение стоимости основных средств в результате достройки, дооборудования, реконструкции и частичной ликвидации**

Наименование показателя	Код	за 2019г.	за 2018г.
Увеличение стоимости объектов основных средств в результате достройки, дооборудования, реконструкции - всего	5260	60	-
в том числе:			
Легковой автомобиль LADA, 212140 LADA 4x4 Борнео	5261	60	-
Уменьшение стоимости объектов основных средств в результате частичной ликвидации - всего:	5270	-	-
в том числе:			
	5271	-	-



## 2.4. Иное использование основных средств

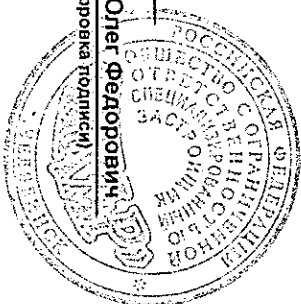
Наименование показателя	Код	На 31 декабря 2019 г.	На 31 декабря 2018 г.	На 31 декабря 2017 г.
Переданные в аренду основные средства, числящиеся на балансе	5280	-	-	-
Переданные в аренду основные средства, числящиеся за балансом	5281	-	-	-
Полученные в аренду основные средства, числящиеся на балансе	5282	-	-	-
Полученные в аренду основные средства, числящиеся за балансом	5283	1 664	1 664	1 664
Объекты недвижимости, принятые в эксплуатацию и фактически используемые, находящиеся в процессе государственной регистрации	5284	-	-	-
Основные средства, переведенные на консервацию	5285	-	-	-
Иное использование основных средств (залог и др.)	5286	-	-	-
	5287	-	-	-

Руководитель

(подпись)

Крикунов Олег Федорович

(расшифровка подписи)



23 марта 2020 г.

### 3. Финансовые вложения

#### 3.1. Наличие и движение финансовых вложений

Наименование показателя	Код	Период	На начало года		Изменения за период						На конец периода	
			первоначальная стоимость	накопленная коррек-тировка	Поступило	выбыло (погашено)	накопленная коррек-тировка	начисление процентов (включая доведение первоначальной стоимости до номинальной)	Текущей рыночной стоимости (убытков от обесценения)	первоначальная стоимость	накопленная коррек-тировка	
Долгосрочные - всего	5301	за 2019г.	100 037	-	20	-	-	-	-	-	100 057	-
	5311	за 2018г.	-	-	100 037	-	-	-	-	-	100 037	-
в том числе:												
вклады (доли) в уставных капиталах других организаций	5302	за 2019г.	100 037	-	20	-	-	-	-	-	100 057	-
	5312	за 2018г.	-	-	100 037	-	-	-	-	-	100 037	-
Краткосрочные - всего	5305	за 2019г.	1 675	-	-	(1 675)	-	2	-	-	-	-
	5315	за 2018г.	10 000	-	10 750	(19 075)	-	137	-	-	1 675	-
в том числе:												
	5306	за 2019г.	-	-	-	-	-	-	-	-	-	-
	5316	за 2018г.	-	-	-	-	-	-	-	-	-	-
Финансовых вложений - итого	5300	за 2019г.	101 712	-	20	(1 675)	-	2	-	-	100 057	-
	5310	за 2018г.	10 000	-	110 787	(19 075)	-	137	-	-	101 712	-

## 3.2. Иное использование финансовых вложений

Наименование показателя	Код	На 31 декабря 2019 г.	На 31 декабря 2018 г.	На 31 декабря 2017 г.
Финансовые вложения, находящиеся в залоге - всего	5320	-	-	-
в том числе:				
5321	5321	-	-	-
Финансовые вложения, переданные третьим лицам (кроме продаж) - всего	5325	-	-	-
в том числе:				
5326	5326	-	-	-
Иное использование финансовых вложений	5329	-	-	-

Руководитель

(подпись)

Крикунов Олег Федорович

(расшифровка подписи)



23 марта 2020 г.

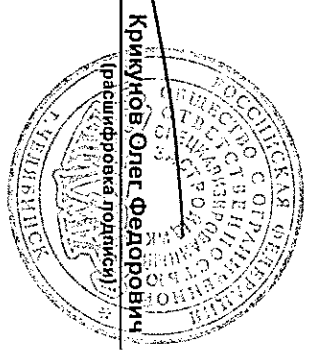


**4.2. Запасы в залоге**

Наименование показателя	Код	На 31 декабря 2019 г.	На 31 декабря 2018 г.	На 31 декабря 2017 г.
Запасы, не оплаченные на отчетную дату - всего	5440	-	-	-
в том числе:				
Запасы, находящиеся в залоге по договору - всего	5441	-	-	-
в том числе:	5445	-	-	-
	5446	-	-	-

Руководитель \_\_\_\_\_  
(подпись)

23 марта 2020 г.



Крикунов Олег Федорович  
(расшифровка подписи)

### 5. Дебиторская и кредиторская задолженность

#### 5.1. Наличие и движение дебиторской задолженности

Наименование показателя	Код	Период	На начало года		Изменения за период						На конец периода		
			учтенная по условиям Договора	величина резерва по сомнительным долгам	поступление			выбыло			учтенная по условиям Договора	величина резерва по сомнительным долгам	
					в результате хозяйственных операций (сумма долга по сделке, операции)	причитающиеся проценты, штрафы и иные начисления	погашение	списание на финансовый результат	восстановление резерва				
Долгосрочная дебиторская задолженность - всего	5501	за 2019г.	-	-	-	-	-	-	-	-	-	-	-
в том числе:	5521	за 2018г.	-	-	-	-	-	-	-	-	-	-	-
Расчеты с покупателями и заказчиками	5502	за 2019г.	-	-	-	-	-	-	-	-	-	-	-
Авансы выданные	5522	за 2018г.	-	-	-	-	-	-	-	-	-	-	-
Прочая	5503	за 2019г.	-	-	-	-	-	-	-	-	-	-	-
	5523	за 2018г.	-	-	-	-	-	-	-	-	-	-	-
	5504	за 2019г.	-	-	-	-	-	-	-	-	-	-	-
	5524	за 2018г.	-	-	-	-	-	-	-	-	-	-	-
	5505	за 2019г.	-	-	-	-	-	-	-	-	-	-	-
	5525	за 2018г.	-	-	-	-	-	-	-	-	-	-	-
Краткосрочная дебиторская задолженность - всего	5510	за 2019г.	299 075	(9 793)	80 583	-	(267 822)	-	(1 188)	-	192	112 028	(8 605)
в том числе:	5530	за 2018г.	88 433	(2 918)	287 239	-	(59 149)	-	-	-	2 552	299 075	(9 793)
Расчеты с покупателями и заказчиками	5511	за 2019г.	211	-	19 975	-	-	-	-	-	-	20 186	-
Авансы выданные	5531	за 2018г.	61	-	211	-	(61)	-	-	-	-	211	-
Прочая	5512	за 2019г.	57 386	(1 188)	50 406	-	(56 842)	-	(1 188)	-	-	50 950	(1 188)
	5532	за 2018г.	13 624	(1 113)	55 955	-	(12 193)	-	-	-	-	57 386	(1 188)
	5513	за 2019г.	241 478	(8 605)	10 202	-	(210 980)	-	-	-	192	40 892	(8 605)
	5533	за 2018г.	74 748	(1 805)	211 073	-	(48 895)	-	-	-	2 552	241 478	(8 605)
	5514	за 2019г.	-	-	-	-	-	-	-	-	-	-	-
	5534	за 2018г.	-	-	-	-	-	-	-	-	-	-	-
Итого	5500	за 2019г.	299 075	(9 793)	80 583	-	(267 822)	-	(1 188)	-	192	112 028	(8 605)
	5520	за 2018г.	88 433	(2 918)	287 239	-	(59 149)	-	-	-	2 552	299 075	(9 793)

## 5.2. Просроченная Дебиторская задолженность

Наименование показателя	Код	На 31 декабря 2019 г.		На 31 декабря 2018 г.		На 31 декабря 2017 г.	
		Учетная по условиям Договора	Балансовая стоимость	Учетная по условиям Договора	Балансовая стоимость	Учетная по условиям Договора	Балансовая стоимость
Всего	5540	-	-	-	-	-	-
в том числе:							
расчеты с покупателями и заказчиками	5541	-	-	-	-	-	-
расчеты с поставщиками и заказчиками (в части авансовых платежей, предоплат)	5542	-	-	-	-	-	-
прочая	5543	-	-	-	-	-	-
	5544	-	-	-	-	-	-

## 5.3. Наличие и движение кредиторской задолженности

Наименование показателя	Код	Период	Остаток на начало года	поступление			Изменения за период			Остаток на конец периода
				в результате хозяйственных операций (сумма долга по сделке, операции)	причитающиеся проценты, штрафы и иные начисления	погашение	выбыло	перевод из дебиторской задолженности	перевод из кредиторской задолженности	
Долгосрочная кредиторская задолженность - всего	5551	за 2019г.	4 959	40 010	-	(13 878)	-	729	-	30 362
в том числе:	5571	за 2018г.	-	4 750	209	-	-	-	-	4 959
кредиты	5552	за 2019г.	-	-	-	-	-	-	-	-
	5572	за 2018г.	-	-	-	-	-	-	-	-
займы	5553	за 2019г.	4 959	40 010	-	(13 878)	-	729	-	30 362
	5573	за 2018г.	-	-	209	-	-	-	-	4 959
прочая	5554	за 2019г.	-	4 750	-	-	-	-	-	-
	5574	за 2018г.	-	-	-	-	-	-	-	-
	5555	за 2019г.	-	-	-	-	-	-	-	-
	5575	за 2018г.	-	-	-	-	-	-	-	-
Краткосрочная кредиторская задолженность - всего	5550	за 2019г.	1 497 925	1 753 072	47 981	(1 782 598)	-	-	X	1 516 572
в том числе:	5580	за 2018г.	411 353	1 851 436	9 710	(777 126)	-	-	-	1 497 925
расчеты с поставщиками и подрядчиками	5561	за 2019г.	429 623	198 590	-	(384 843)	-	-	-	243 370
	5581	за 2018г.	196 052	429 349	-	(195 778)	-	-	-	429 623
авансы полученные	5562	за 2019г.	-	-	-	-	-	-	-	-
	5582	за 2018г.	-	-	-	-	-	-	-	-
расчеты по налогам и взносам	5563	за 2019г.	134	855	71	(300)	-	-	-	952
	5583	за 2018г.	2 543	102	-	(5 063)	-	-	-	134
кредиты	5564	за 2019г.	329 201	779 448	47 547	(639 364)	-	-	-	516 832
	5584	за 2018г.	-	-	9 313	(115 415)	-	-	-	329 201
займы	5565	за 2019г.	99 192	441 148	363	(218 380)	-	-	-	322 323
	5585	за 2018г.	9 401	346 962	397	(257 568)	-	-	-	99 192
прочая	5566	за 2019г.	353 866	114 838	-	(253 802)	-	-	-	214 902
	5586	за 2018г.	61 392	353 811	-	(61 337)	-	-	-	353 866
целевое финансирование по ДДУ	5567	за 2019г.	285 909	218 193	-	(285 909)	-	-	X	218 193
	5587	за 2018г.	141 965	285 909	-	(141 965)	-	-	X	285 909
Итого	5550	за 2019г.	1 502 884	1 793 082	47 981	(1 786 476)	-	-	X	1 546 934
	5570	за 2018г.	411 353	1 856 186	9 919	(777 126)	-	-	X	1 502 884

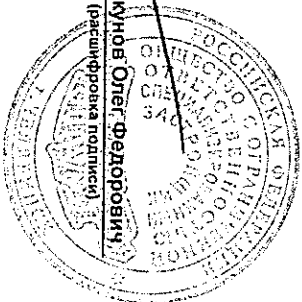
## 5.4. Просроченная кредиторская задолженность

Наименование показателя	Код	На 31 декабря 2019 г.	На 31 декабря 2018 г.	На 31 декабря 2017 г.
Всего	5590	-	-	-
в том числе:				
расчеты с поставщиками и подрядчиками	5591	-	-	-
расчеты с покупателями и заказчиками	5592	-	-	-
прочая задолженность	5593	-	-	-
	5594	-	-	-

Руководитель  
(подпись)

Крикунов Олег Федорович  
(расшифровка подписи)

23 марта 2020 г.





### 6. Затраты на производство (расходы на продажу)\*

Наименование показателя	Код	за 2019г.	за 2018г.
Материальные затраты	5610	569 474	96 577
Расходы на оплату труда	5620	3 048	2 542
Отчисления на социальные нужды	5630	946	790
Амортизация	5640	420	224
Прочие затраты	5650	207 246	99 448
Итого по элементам	5660	781 134	199 581
Фактическая себестоимость проданных товаров	5665	-	-
Изменение остатков (прирост [-]); незавершенного производства, готовой продукции и др.	5670	(367 125)	(35 714)
Изменение остатков (уменьшение [+]); незавершенного производства, готовой продукции и др.	5680	-	-
Итого расходы по обычным видам деятельности	5600	414 009	163 867


\* - Для организаций, осуществляющих торговую деятельность добавлена строка 5665, учитывающая фактическую себестоимость товаров

Руководитель

(подпись)

Крикунов Олег Федорович

(расшифровка подписи)




23 марта 2020 г.

**7. Ценочные обязательства**

Наименование показателя	Код	Остаток на начало года	Признано	Погашено	Списано как избыточная сумма	Остаток на конец периода
Ценочные обязательства - всего	5700	447	283	(134)	(6)	590
в том числе:						
резерв на оплату отпусков	5701	447	283	(134)	(6)	590

Руководитель  
(подпись)

29-марта 2020 г.



Крикунов Олег Федорович  
(рабочая печать подписи)

### 8. Обеспечения обязательств

Наименование показателя	Код	На 31 декабря 2019 г.	На 31 декабря 2018 г.	На 31 декабря 2017 г.
Полученные - всего	5800	-	-	-
В том числе:				
Выданные - всего	5801	-	-	-
В том числе:				
Задаток за земельный участок Чурилово	5810	1 261 182	50 656	2 000
Договор залога недвижимости №10586943/05 от 11.09.2018 (Измурдунный 1.2) ПАО "Челябинвестбанк"	5811	-	-	2 000
Договор залога недвижимости №10586923/05 от 21.09.2018 (Измурдунный 1.1) ПАО "Челябинвестбанк"	5812	13 335	13 335	-
Договор залога недвижимости №10608604/03 от 23.11.2018 (Овчинникова,22) ПАО "Челябинвестбанк"	5813	14 836	14 836	-
Договор 31306 ПАО "Сбербанк"	5814	-	17 160	-
Договор 31307 ПАО "Сбербанк"	5815	-	2 759	-
Договор залога недвижимости 10661175/03 от 25.02.2019 (РС 2.1) ПАО "Челябинвестбанк"	5816	-	2 566	-
Договор залога недвижимости 10663863/03 от 12.03.2019 (РС 2.2) ПАО "Челябинвестбанк"	5817	80 100	-	-
Договор залога недвижимости 10673673/03 от 15.04.2019 (АМЗ 1.3) ПАО "Челябинвестбанк"	5818	80 100	-	-
Договор залога недвижимости 10717415/04 от 11.07.2019 (НГ 22.1) ПАО "Челябинвестбанк"	5819	16 470	-	-
Договор ипотеки №31935 от 03.12.2019 (АМЗ 2.1) ПАО "Сбербанк"		1 000	-	-
Договор залога имущества №31938 от 03.12.2019 (АМЗ 2.1) ПАО "Сбербанк"		150 000	-	-
Договор залога имущества №32008 от 25.12.2019 (АМЗ 2.2) ПАО "Сбербанк"		377 886	-	-
Договор ипотеки №32005 от 25.12.2019 (АМЗ 2.2) ПАО "Сбербанк"		377 150	-	-
УКС Администрации города Челябинска (обеспечение обязательств по Муниципальному контракту №015930000119002278 от 07.10.2019 (НГ 22.1) "Сбербанк"		150 000	-	-
		305	-	-


Руководитель

(подпись)

Крикунов Олег Федорович

(рашифровка подписи)

23 марта 2020 г.



**9. Государственная помощь**

Наименование показателя	Код	за 2019г.		за 2018г.	
		На начало года	Получено за год	Возвращено за год	На конец года
Получено бюджетных средств - всего	5900	-	-	-	-
в том числе:					
на текущие расходы	5901	-	-	-	-
на вложения во внеоборотные активы	5905	-	-	-	-
Бюджетные кредиты - всего					
за 2019г.	5910	-	-	-	-
за 2018г.	5920	-	-	-	-
в том числе:					
за 2019г.	5911	-	-	-	-
за 2018г.	5921	-	-	-	-

Руководитель

(подпись)

Крикунов Олег Федорович

(расшифровка подписи)

23 марта 2020 г.

